


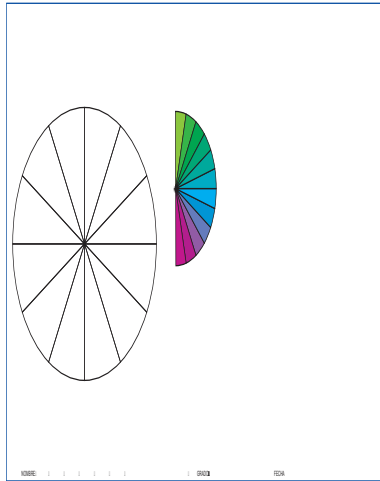
 ALCALDÍA DE SANTIAGO DE CALI	PLAN DE AULA				
	CÓDIGO	VERSIÓN	FECHA	PAGINACIÓN	
		2021	2021	1-4	

DOCENTES: JAIME MELO	GRADO: SEPTIMO	AREA: EDUCACIÓN ARTÍSTICA	ARTISTICA
PERIODO: II	INICIA: 26 DE JULIO	FINALIZA: 1 de OCTUBRE	Nº SEMANAL DE HORAS: VIRTUALES.1,00-2,55 (7-4) 5,45(7-6)
Tópico Generativo: De qué forma la creatividad y la innovación nos ha permitido avanzar como sociedad			

Componente: creativo, crítico y reflexivo , (Evidencia De Aprendizaje cognitiva)

COMPETENCIA	ESTANDAR	EJES TEMÁTICOS	PENSAMIENTO VISIBLE EN EL AULA	
			DESTREZA DE PENSAMIENTO	RUTINA DE PENSAMIENTO
Reconozco y analizar los elementos formales y características específicas de los lenguajes artísticos	Comprendo y doy sentido a una melodía, danza, ejercicio teatral, interpretando las orientaciones que realizan el docente o mis compañeros con respecto a los aspectos Expresivos de un lenguaje artístico.	COLORES FRÍOS	CLARIFICAR IDEAS Habilidad de comprensión	Analizar ideas, comparar y contrastar, determinar relaciones de las partes de un todo. COLOR, SIMBOLO, IMAGEN,

COLORES FRÍOS

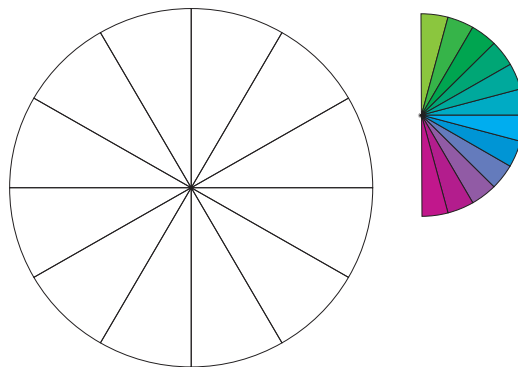


Se llaman colores fríos, a los colores que poseen poca brillantes o luz, ellos están dispuestos en el círculo armónico en los que intervienen los verdes, azules, violetas, se caracterizan por producir sensaciones de frío, paz, tristeza, profundidad, tristeza, espiritualidad.

PRIMER ACTIVIDAD

Como ya distinguimos los colores fríos ahora:

1. En un octavo de cartulina realiza un círculo con la ayuda de un palto de cocina.
2. Con una regla y ayuda de un compás lo divides en doce partes iguales como lo muestra la imagen.
3. Trata de colorear todo el círculo como lo muestra la imagen coloreada que también tiene 12 divisiones.



COLORES FRÍOS: En la naturaleza se encuentra los colores fríos muy evidentes como en las flores, frutos, hojas, jardines que por su exótica presencia embellecen todo paisaje, llenándolos de alegría y romanticismo.

SEGUNDA ACTIVIDAD

1. En un octavo de cartulina realiza un dibujo de un paisaje con personajes y animales puedes descargar una imagen de google puedes buscar con el siguiente nombre (dibujos de paisajes para colorear). Puedes ver este video tutorial de ayuda: <https://www.youtube.com/watch?v=cSBOiZdr0m4>
2. Colorea el paisaje que realizaste en la cartulina, pero tienes que tener en cuenta que solo debes utilizar los colores fríos que hemos aprendido.

ÁREA DE INTEGRACIÓN: Sociales

Algunas culturas de la cordillera Andina en Colombia utilizan en sus prendas, color frío, como parte de sus atuendos, consideran que el color oscuro los protege del clima. Hay colores especializados para algunos eventos como es el caso de los rituales. En nuestro lenguaje es de tener en cuenta los piropos haciendo alusión a los colores,

“ Sus ojos brillan como dos grandes girasoles”



TERCERA ACTIVIDAD

En hojas de block escrita a mano con lapicero, escribe la siguiente consulta.

1. Consulta sobre la cultura de los Guambianos, cuéntanos de sus costumbres, artesanías, alimentos, vestidos.
2. De acuerdo a lo aprendido de los indígenas Guambianos, en un octavo de cartulina realiza un dibujo haciendo alusión a los indígenas y pinta tu dibujo con los colores que ellos utilizan y que son más representativos.

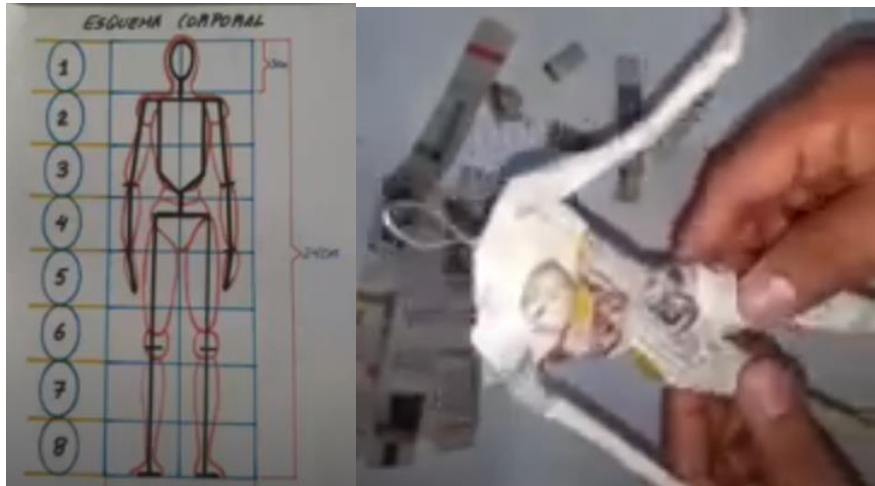
CUARTA ACTIVIDAD COLORES FRÍOS

1. En un octavo de cartulina realiza dibujos de flores que contengan los colores fríos. Puedes descargar imágenes en google, puedes buscar con el siguiente nombre (dibujos de flores para colorear).

QUINTA ACTIVIDAD COLORES FRÍOS

Para finalización de periodo hacer la presentación de su creación artística.

1. Construcción de estructura para modelado de figura en plastilina o porcelanicon.
2. Vestidos del modelo con ropa de colores fríos, la ropa la diseñamos con la misma plastilina.
3. Observa el video como es la construcción de figura humana en estructura de alambre y papel maché : <https://www.youtube.com/watch?v=MX77aiwqf1k>



4. Observa el segundo video de cómo hacer una figura humana en estructura y arcilla polimérica nosotros lo hacemos en plastilina o porcelanicon:

https://www.youtube.com/watch?v=gKoWkH_ppfM

